



**SIRDARYO VILOYATI  
STATISTIKA BOSHQARMASI**

# **SIRDARYO VILOYATIDA QURILISH ISHLARI**

**2022- YIL  
YANVAR-SENTABR**



2022-yilning yanvar-sentabr oylarida, Sirdaryo viloyatida jami **2066,6** mlrd. soʻmlik qurilish ishlari bajarilib, oʻsish surʼati 2021- yilning yanvar-sentabr oylariga nisbatan **86,1 %** ni tashkil etdi.



## Qurilish ishlari hajmining tarkibi, % da

Qurilish ishlari hajmi yirik qurilish tashkilotlari, kichik korxonalar va mikrofirmalar hamda norasmiy sektorlarda amalga oshirilgan ishlar tarkibi boʻyicha shakllanadi.



## Hududlar kesimida qurilish faoliyati bilan shug'ullanayotgan korxonalar va tashkilotlar to'g'risida ma'lumotlar, birlikda

	Holatiga :		o'tgan yilga nisbatan, % da
	01.10.2021- y.	01.10.2022- y.	
<b>Sirdaryo viloyati</b>	<b>1608</b>	<b>1634</b>	<b>101,6</b>
<b>Shaharlar:</b>			
<b>Guliston</b>	<b>616</b>	<b>610</b>	<b>99,0</b>
<b>Shirin</b>	<b>39</b>	<b>47</b>	<b>120,5</b>
<b>Yangiyer</b>	<b>125</b>	<b>125</b>	<b>100,0</b>
<b>tumanlar:</b>			
<b>Boyovut</b>	<b>100</b>	<b>95</b>	<b>95,0</b>
<b>Guliston</b>	<b>96</b>	<b>101</b>	<b>105,2</b>
<b>Mirzaobod</b>	<b>166</b>	<b>168</b>	<b>101,2</b>
<b>Oqoltin</b>	<b>79</b>	<b>95</b>	<b>120,3</b>
<b>Sardoba</b>	<b>38</b>	<b>39</b>	<b>102,6</b>
<b>Sayxunobod</b>	<b>96</b>	<b>101</b>	<b>105,2</b>
<b>Sirdaryo</b>	<b>164</b>	<b>166</b>	<b>101,2</b>
<b>Xovos</b>	<b>89</b>	<b>87</b>	<b>97,8</b>



2022- yil 1- oktabr holatiga ko'ra  
Sirdaryo viloyatida  
faoliyat ko'rsatayotgan qurilish  
korxonalari ulushi, % da



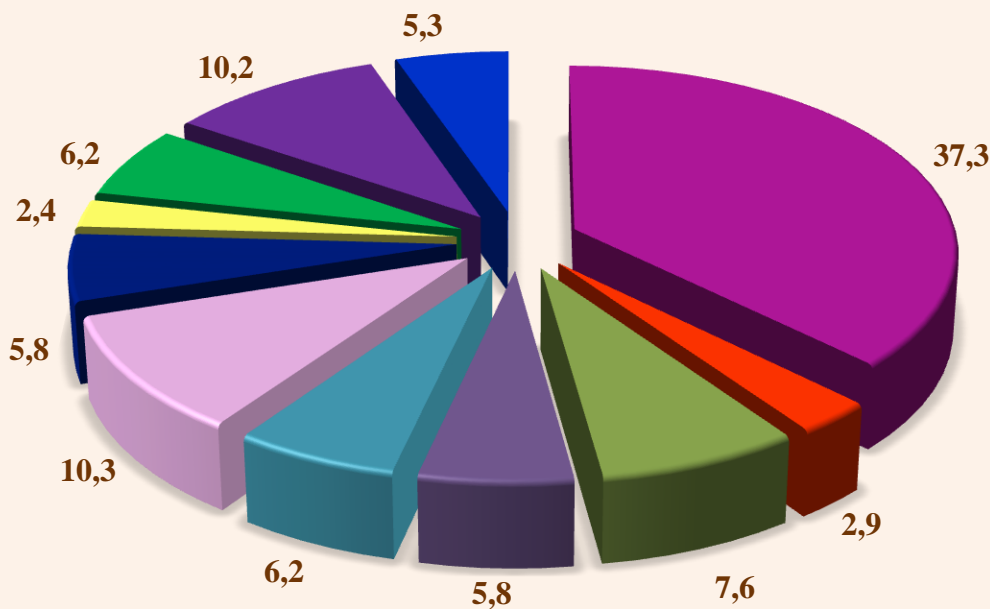
Guliston sh. (37,3 %)



Mirzaobod (10,3 %)



Sirdaryo (10,2 %)



- Guliston sh.
- Shirin sh.
- Yangiyer sh.
- Boyovut
- Guliston
- Mirzaobod
- Oqoltin
- Sardoba
- Sayxunobod
- Sirdaryo
- Xovos

## Qurilish ishlari 2022- yil yanvar-sentabr oylarida

	Qurilish ishlari, mlrd. soʻm	Shu jumladan:		
		Yirik qurilish tashkilotlari	Kichik korxonalar va mikrofirmalar	Norasmiy sektor
<b>Sirdaryo viloyati</b>	<b>2066,6</b>	<b>508,1</b>	<b>1390,9</b>	<b>167,6</b>
<b>Shaharlar:</b>				
Guliston	502,4	27,4	448,8	26,2
Shirin	151,8	106,0	38,1	7,7
Yangiyer	106,2	0,1	99,2	6,9
<b>tumanlar:</b>				
Boyovut	88,1	0,2	70,5	17,4
Guliston	135,6	39,0	87,4	9,2
Mirzaobod	450,2	67,8	365,8	16,6
Oqoltin	42,1	0,3	30,8	11,0
Sardoba	45,2	0,1	30,0	15,1
Sayxunobod	55,1	0,3	44,3	10,5
Sirdaryo	383,4	266,2	91,0	26,2
Xovos	106,5	0,7	85,0	20,8

\* Hududlar bo'yicha taqsimlanmaydigan hajmni qo'shgan holda



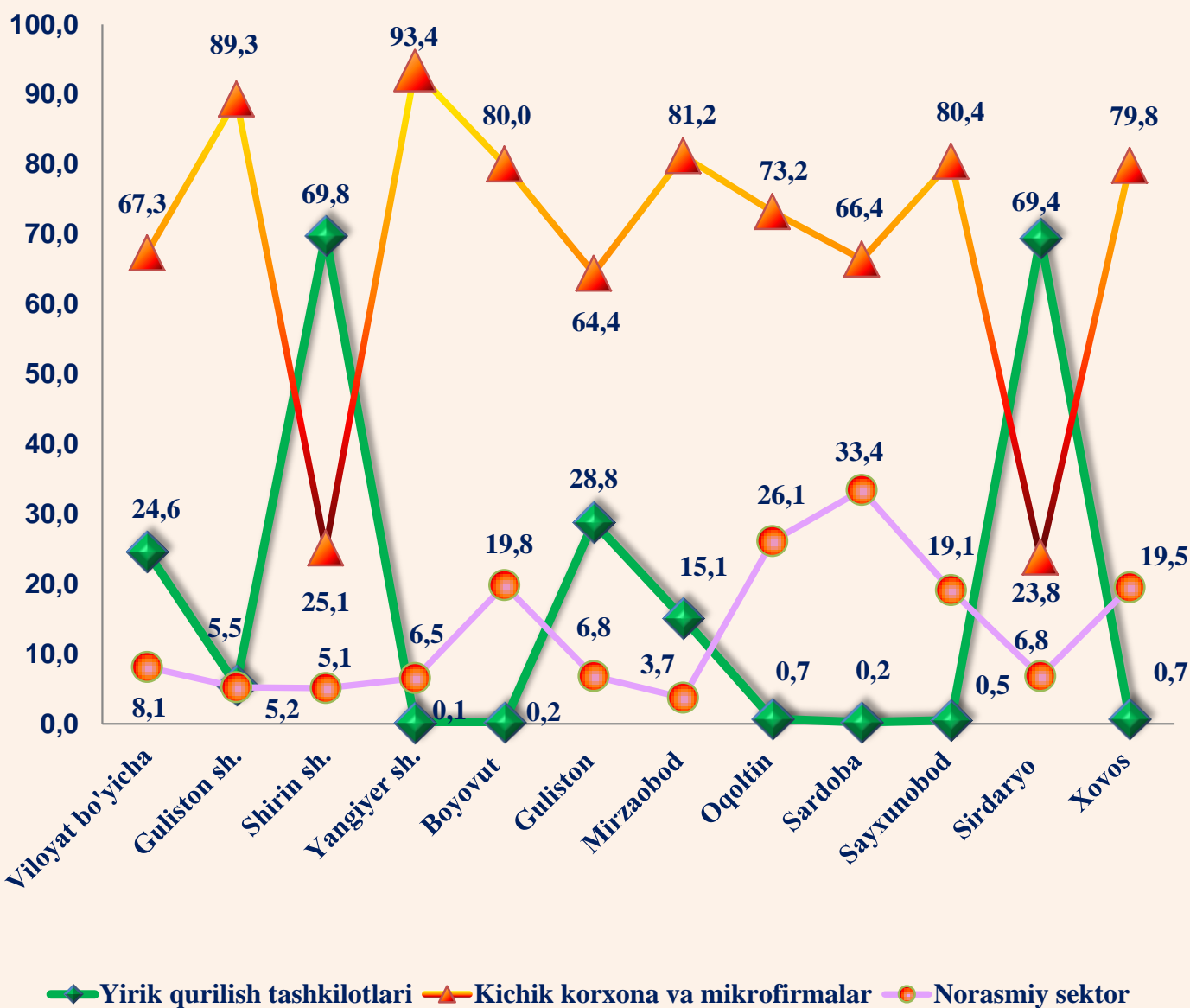
2022- yilning yanvar-sentabr oylarida, jami qurilish ishlari hajmi tarkibida yirik qurilish tashkilotlari tomonidan bajarilgan qurilish ishlari hajmi 508,1 mlrd. soʻmni tashkil etdi. Qurilish ishlari 2021-yilning mos davriga nisbatan 87,8 % ni tashkil etib, jami qurilish ishlari hajmidagi ulushi 2021-yilning yanvar-sentabr oylaridagi koʻrsatkich darajasidan 0,6 punktga koʻpayib, 24,6 % ni tashkil etdi.

# Qurilish ishlari (ulushi)

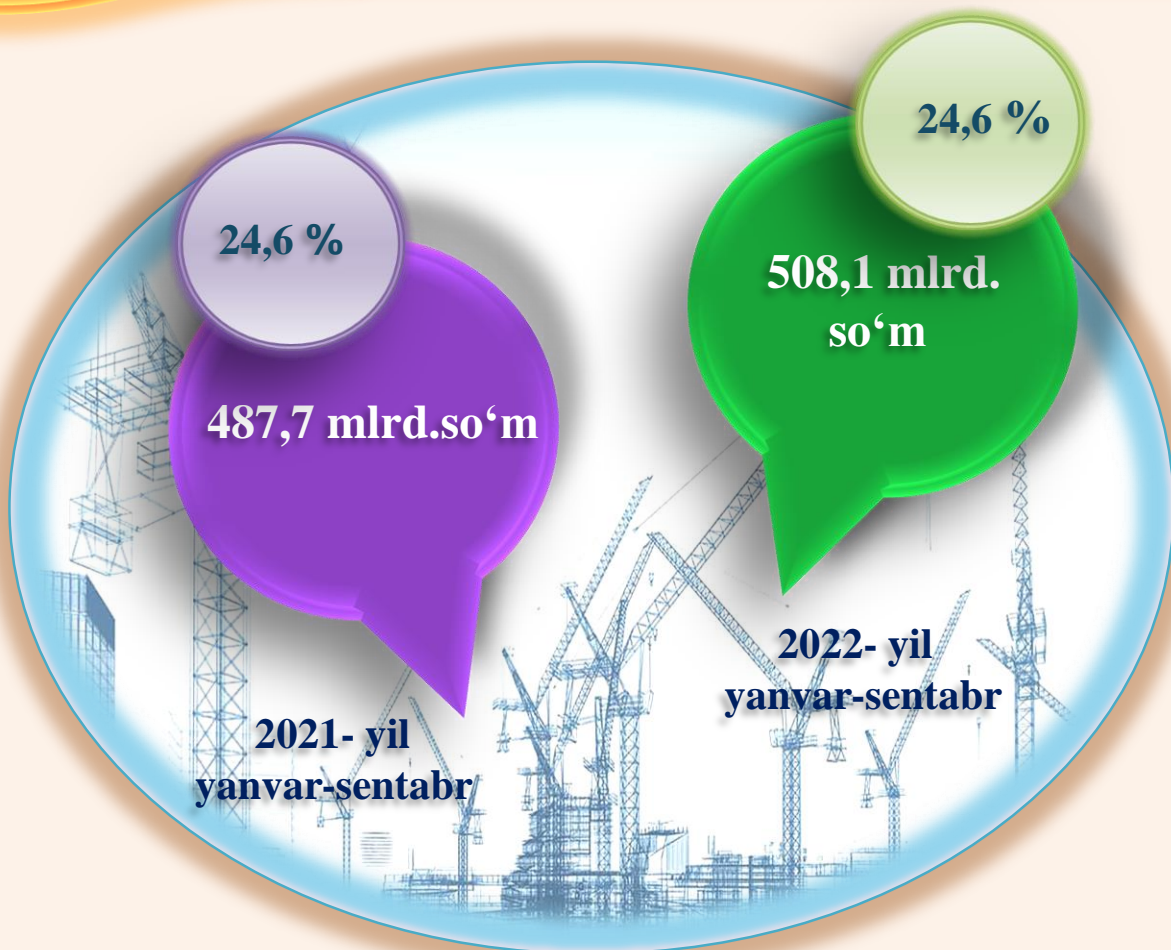
## 2022- yil yanvar-sentabr oylarida



**Pudratchi** – kapital qurilish uchun pudrat shartnomasi asosida bino va inshootlarni qurish bo‘yicha qurilish-montaj, qayta ta‘mirlash, kapital ta‘mirlash hamda texnologik va boshqa uskunalarni montaj qilish, sozlash va boshqa pudrat ishlarini bajarish bilan shug‘ullanadi.



## Yirik qurilish tashkilotlari tomonidan bajarilgan qurilish ishlari



**MA'LUMOT UCHUN:** yirik qurilish tashkilotlari tomonidan bajarilgan qurilish ishlarining jami qurilish ishlari hajmidagi eng ko'p ulushi Sirdaryo tumani (hududdagi jami qurilish ishlari hajmining 52,4 %), Shirin shahri (hududdagi jami qurilish ishlari hajmining 20,9 % yoki 2021-yilning yanvar-sentabrga nisbatan 1,8 marta ko'p) ga Mirzaobod tumani (13,4 %)ga to'g'ri keldi.

# Kichik korxonalar va mikrofirmalar tomonidan bajarilgan qurilish ishlari



2022- yilning yanvar-sentabr oylarida kichik korxonalar va mikrofirmalar tomonidan bajarilgan qurilish ishlari hissasiga jami qurilish ishlari hajmining 67,3 % to'g'ri kelib, 2021- yilning yanvar-sentabr oylariga nisbatan 0,2 punktga ko'paydi. Shuningdek, ular hissasiga to'g'ri kelgan qurilish ishlari hajmi 2021- yilning yanvar-sentabrga nisbatan 86,0 % ni tashkil etgan holda 1 390,9 mlrd. so'm miqdorida qayd etildi.

## Kichik korxonalar va mikrofirmalar, ulushi, % da



67,3

2022- yil  
yanvar-sentabr

67,1


2021- yil  
yanvar-sentabr



**MA'LUMOT UCHUN:** joriy hisobot davrida kichik korxonalar va mikrofirmalar tomonidan eng yuqori ulush ko'rsatkichi Guliston shahrida (448,8 mlrd. so'm yoki umumiy hajmga nisbatan 32,3 %), Mirzaobod tumanida (365,8 mlrd. so'm yoki 26,3 %), Sirdaryo tumani (91,0 mlrd. so'm yoki 6,5 %)ga to'g'ri keldi.

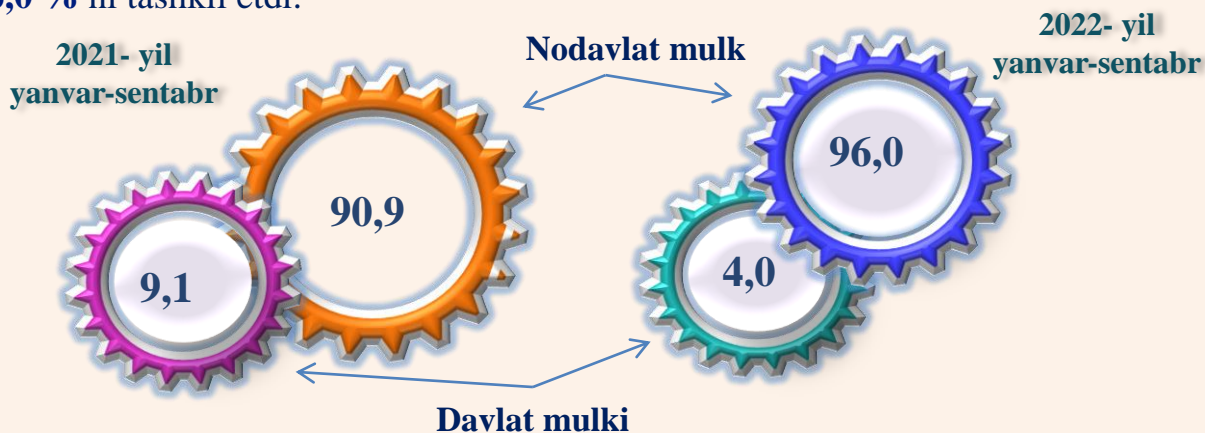


Viloyatda norasmiy sektor hissasiga to'g'ri kelgan qurilish ishlarining ulushi 8,1 % ni tashkil etdi yoki 167,6 mlrd. so'm miqdorida qayd etildi. 2021- yilning mos davriga nisbatan 82,3 % ni tashkil etdi.



## Mulkchilik shakli davlat va nodavlat bo'lgan tashkilotlar tomonidan bajarilgan qurilish ishlari, ulushi foizda

Davlat mulkchiligidagi tashkilotlar tomonidan jami 82,9 mlrd. so'm qurilish ishlari bajarildi. Nodavlat mulkchilikdagi tashkilotlar tomonidan esa 1 983,7 mlrd. so'm qurilish ishlari bajarildi. Ularning viloyatdagi ulushi mos ravishda 4,0 % va 96,0 % ni tashkil etdi.



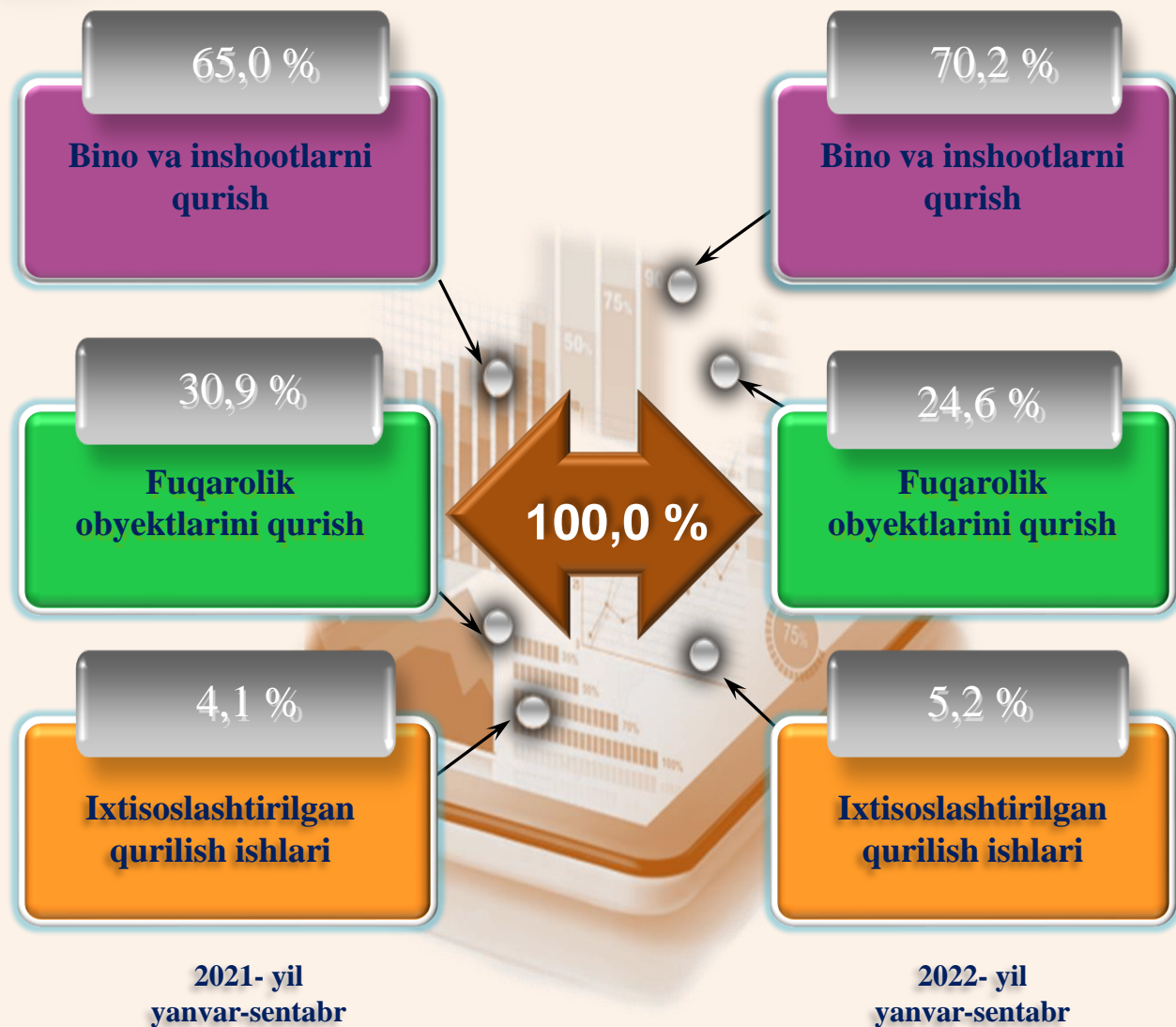
# Hududlar kesimida qurilish ishlari 2022- yil yanvar-sentabr oylarida

	Qurilish ishlari, mlrd. so‘m	O‘shish sur‘ati, % da	Shu jumladan yangi qurilish, rekonstruksiya, kengaytirish va texnik qayta qurollantirish
<b>Sirdaryo viloyati</b>	<b>2066,6</b>	<b>86,1</b>	<b>1 364,7</b>
<b>Shaharlar:</b>			
<b>Guliston</b>	<b>502,4</b>	86,6	389,8
<b>Shirin</b>	<b>151,8</b>	131,4	84,4
<b>Yangiyer</b>	<b>106,2</b>	70,0	62,4
<b>tumanlar:</b>			
<b>Boyovut</b>	<b>88,1</b>	78,3	57,5
<b>Guliston</b>	<b>135,6</b>	70,4	129,1
<b>Mirzaobod</b>	<b>450,2</b>	111,0	261,8
<b>Oqoltin</b>	<b>42,1</b>	92,4	35,5
<b>Sardoba</b>	<b>45,2</b>	93,0	38,6
<b>Sayxunobod</b>	<b>55,1</b>	84,3	42,5
<b>Sirdaryo</b>	<b>383,4</b>	84,1	189,4
<b>Xovos</b>	<b>106,5</b>	47,3	73,7



**Ma'lumot uchun:** Yangi qurilish – yangi quvvatlarni yaratish maqsadida, yangi hududlarda amalga oshiriladigan asosiy, yordamchi va xizmat ko'rsatish maqsadlari uchun obyektlar (bino va inshootlar) kompleksini qurish.

# Viloyatda iqtisodiy faoliyat turlari bo'yicha qurilish ishlari (ulushi % da)



**Ma'lumot uchun:** Iqtisodiy faoliyat turlari bo'yicha qurilish ishlarining asosiy qismi qurilish, turar joy va yashash uchun mo'ljallangan hamda yashash uchun mo'ljallanmagan binolar qurish bo'yicha amalga oshirilgan qurilish ishlaridan tashkil topdi.

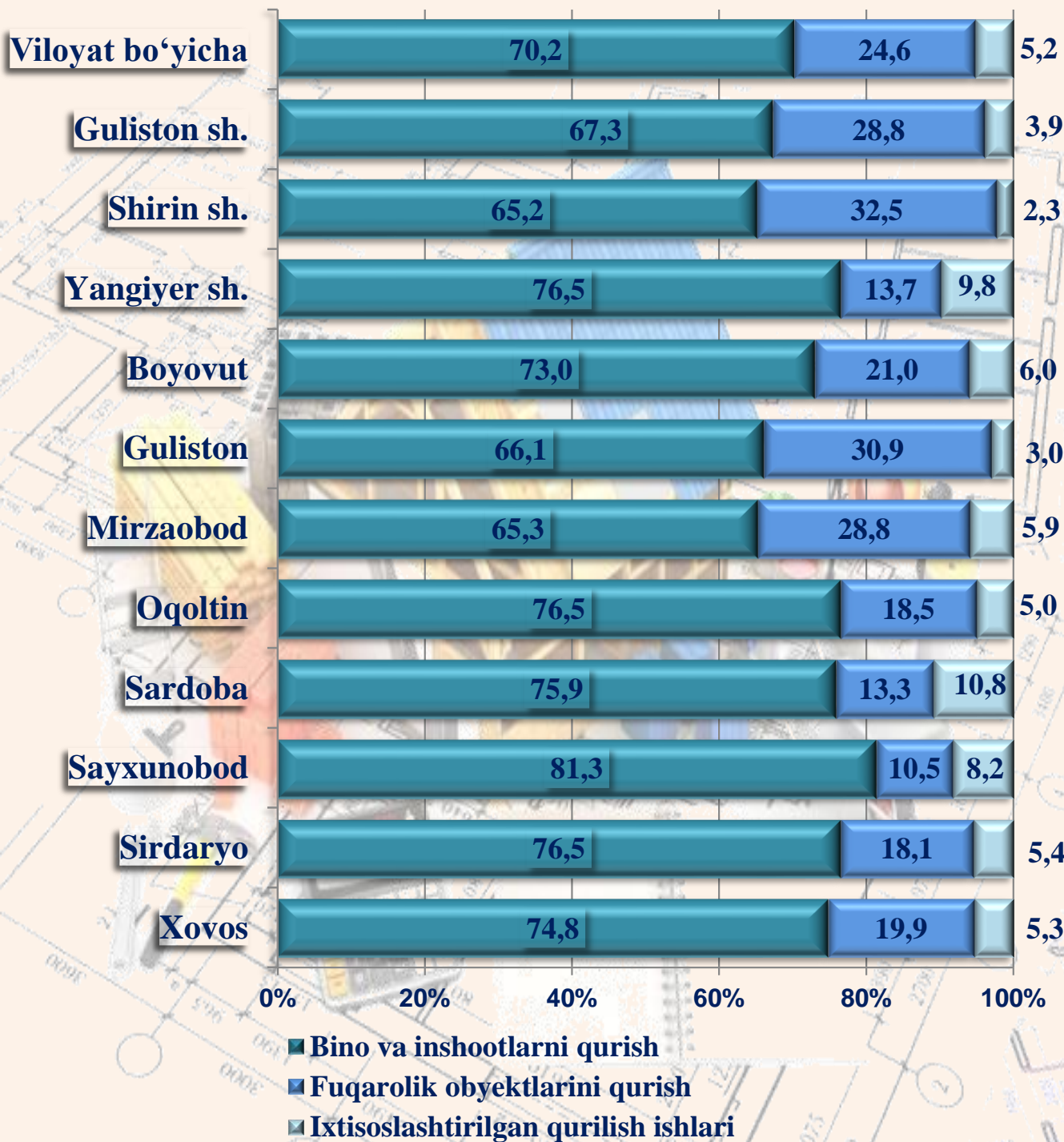
	Qurilish ishlari, mlrd. so'm	shu jumladan:		
		Bino va inshootlarni qurish	Fuqarolik obyektlarini qurish	Ixtisoslashtirilgan qurilish ishlari
<b>Sirdaryo viloyati</b>	<b>2066,6</b>	<b>1449,9</b>	<b>509,0</b>	<b>107,7</b>
<b>Shaharlar:</b>				
<b>Guliston</b>	<b>502,4</b>	<b>337,8</b>	<b>144,8</b>	<b>19,8</b>
<b>Shirin</b>	<b>151,8</b>	<b>98,9</b>	<b>49,4</b>	<b>3,5</b>
<b>Yangiyer</b>	<b>106,2</b>	<b>81,2</b>	<b>14,6</b>	<b>10,4</b>
<b>tumanlar:</b>				
<b>Boyovut</b>	<b>88,1</b>	<b>64,3</b>	<b>18,5</b>	<b>5,3</b>
<b>Guliston</b>	<b>135,6</b>	<b>89,6</b>	<b>41,9</b>	<b>4,1</b>
<b>Mirzaobod</b>	<b>450,2</b>	<b>293,9</b>	<b>129,5</b>	<b>26,8</b>
<b>Oqoltin</b>	<b>42,1</b>	<b>32,2</b>	<b>7,8</b>	<b>2,1</b>
<b>Sardoba</b>	<b>45,2</b>	<b>34,3</b>	<b>6,0</b>	<b>4,9</b>
<b>Sayxunobod</b>	<b>55,1</b>	<b>44,8</b>	<b>5,8</b>	<b>4,5</b>
<b>Sirdaryo</b>	<b>383,4</b>	<b>293,2</b>	<b>69,5</b>	<b>20,7</b>
<b>Xovos</b>	<b>106,5</b>	<b>79,7</b>	<b>21,2</b>	<b>5,6</b>



# Iqtisodiy faoliyat turlari bo'yicha hududlar kesimida qurilish ishlari 2022- yil yanvar-sentabr oylarida



## ulushi % da

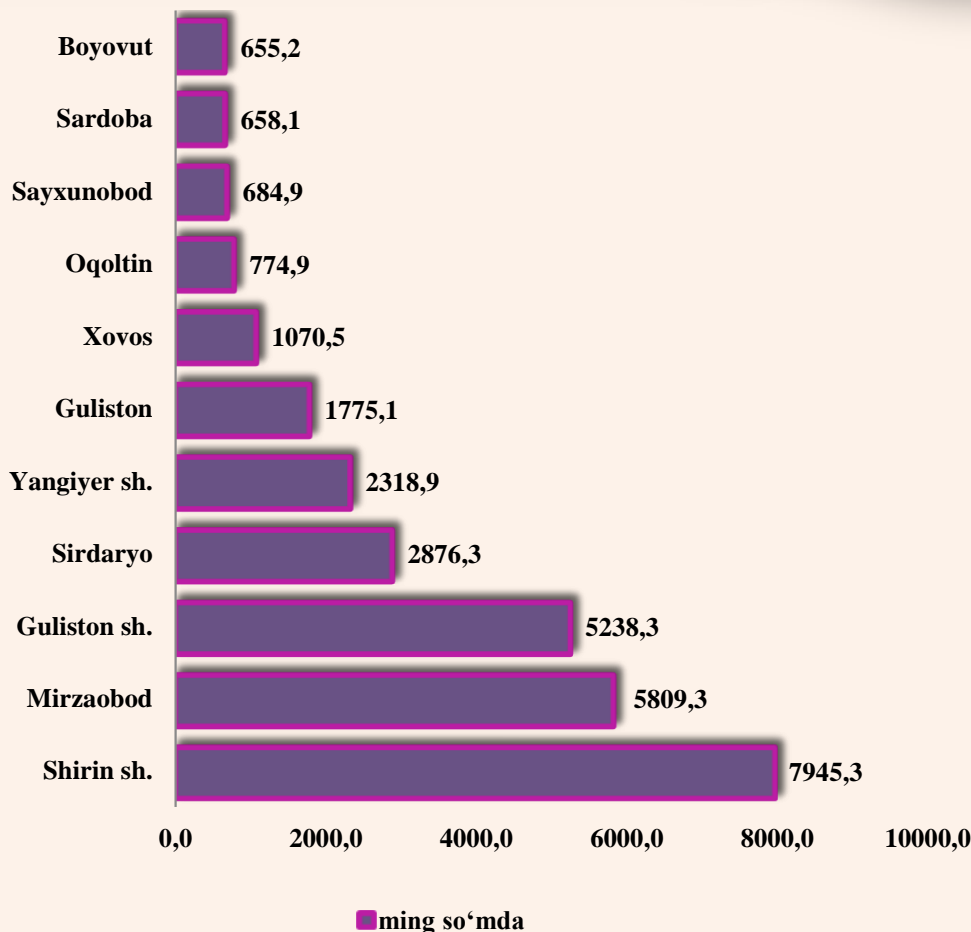


## Hududlar kesimida aholi jon boshiga qurilish ishlari 2022- yil yanvar-sentabr oylarida

	Aholi jon boshiga qurilish ishlari, ming. so‘m	O‘sish sur‘ati, % da
<b>Sirdaryo viloyati</b>	<b>2 334,0</b>	<b>84,4</b>
<b>Shaharlar:</b>		
<b>Guliston</b>	5 238,3	83,2
<b>Shirin</b>	7 945,3	130,7
<b>Yangiyer</b>	2 318,9	68,0
<b>tumanlar:</b>		
<b>Boyovut</b>	655,2	77,2
<b>Guliston</b>	1 775,1	69,0
<b>Mirzaobod</b>	5 809,3	108,6
<b>Oqoltin</b>	774,9	90,7
<b>Sardoba</b>	658,1	91,4
<b>Sayxunobod</b>	684,9	82,8
<b>Sirdaryo</b>	2 876,3	82,6
<b>Xovos</b>	1 070,5	46,5



# Hududlar kesimida aholi jon boshiga qurilish ishlari 2022- yil yanvar-sentabr oylarida



2022- yilning yanvar-sentabr oylarida aholi jon boshiga qurilish ishlari boʻyicha quyidagi hududlarda yuqori hajmlar, xususan, Shirin shahrida – 7 945,3 ming soʻm, Mirzaobod tumanida – 5 809,3 ming soʻm, Guliston shahrida – 5 238,3 ming soʻm, Sirdaryo tumanida – 2 876,3 ming soʻm, Yangiyer shahrida – 2 318,9 ming soʻm qayd etildi.

**Hududlar kesimida bajarilgan  
qurilish ishlari  
2022- yil yanvar-sentabr oylarida**



**Tuman va shaharlar kesimida 2022- yil yanvar-sentabr oylarida hududda bajarilgan qurilish ishlari hajmi bo'yicha birinchi o'rinni Guliston shahri — 502,4 mlrd. so'm (yoki, viloyatda jami bajarilgan qurilish ishlari hajmidagi ulushi 24,3 %), undan keyin mos ravishda Mirzaobod tumani 450,2 mlrd. so'm (yoki 21,8 %), Sirdaryo tumani 383,4 mlrd. so'm (yoki 18,5 %), Shirin shahri – 151,8 mlrd so'm (yoki 7,3 %), Guliston tumanida – 135,6 mlrd. so'm (yoki 6,6 %), dan qurilish ishlari bajarilganligi qayd etildi .**



**Sirdaryo  
viloyati**

**Investitsiyalar va qurilish statistikasi  
bo'limi**

Aloqa telefoni: (67) 236-86-27